

Гимназия №79



проект:

«Птички, птички, птички ... воробьи, синички!»

Гипотеза:

Зимующим птицам можно помочь пережить холодный период года, если сделать кормушки своими руками и постоянно подкармливать

Цель:


оказать посильную помощь птицам, зимующим в нашей местности, пережить морозы и недостаток пищи

Задачи:

- ✓ собрать сведения о птицах, зимующих в нашей местности;
 - ✓ изучить разнообразные виды корма для птиц;
 - ✓ изготовить кормушки для птиц из подручного материала (коробки из-под сока, молока, пластиковые бутылки) и развесить их на пришкольном участке и во дворе;
-
- ✓ понаблюдать за птицами, прилетающими к кормушкам;
 - ✓ подкармливать птиц в зимний период



со словарями



в библиотеке



Кормушки для птиц



ВИДЫ КОРМУШЕК

из бумаги

из пластика

из дерева



Покормите птиц

МОЖНО

1. Семечки
2. Просо, овёс
3. Фрукты и ягоды
4. Несоленое сало
5. Крошки белого хлеба

НЕЛЬЗЯ

1. Жареное и соленое (сало, семечки)
2. Испорченную и заплесневелую пищу
3. Пшено
4. Черный хлеб


Кадышев Кирилл с дедушкой




Наша кормушка



Наши гости



Любимый корм птиц



Семечки, хлебные крошки, ягоды рябины, зерно, крупа



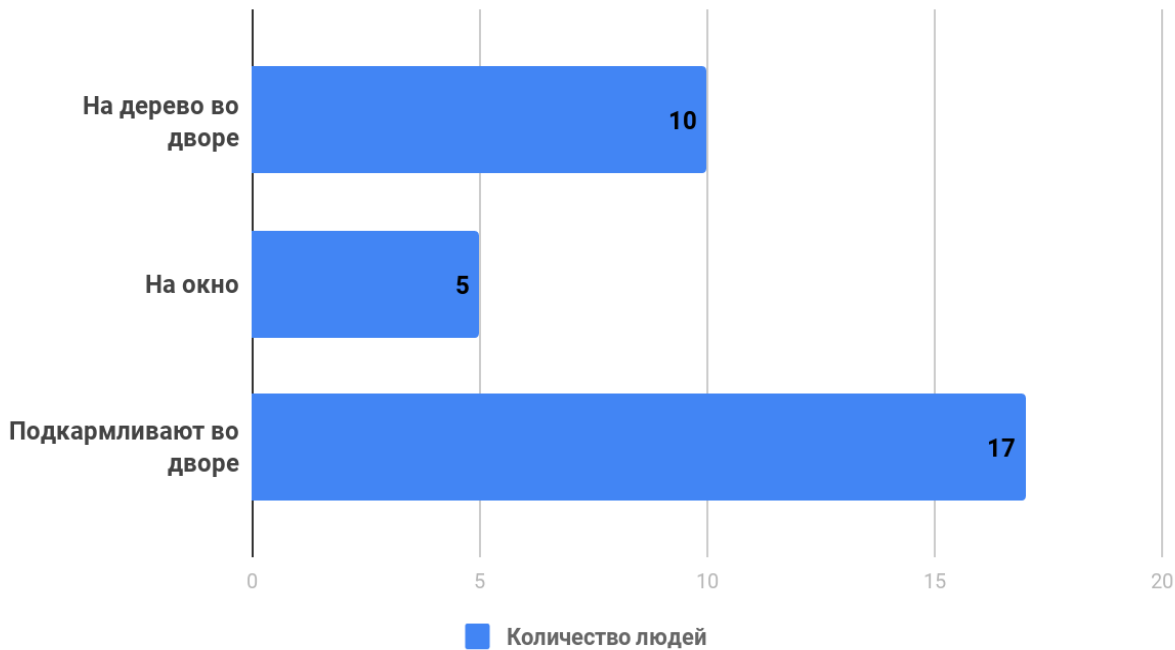
Семечки, хлебные крошки, несоленое сало



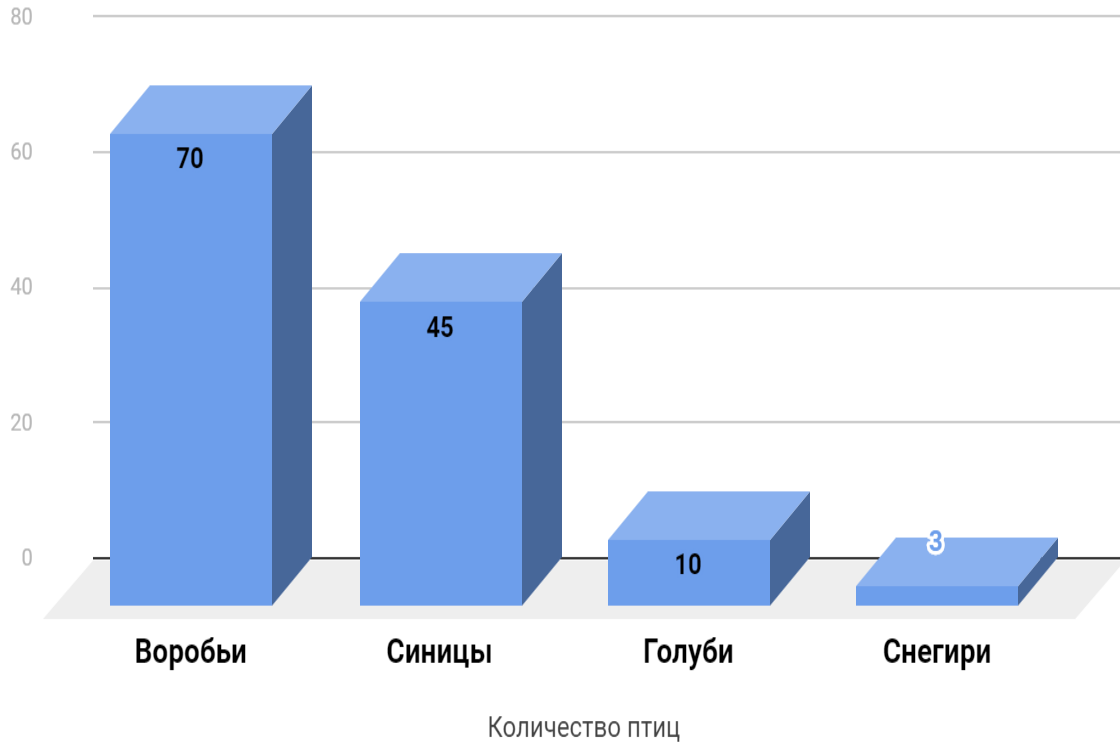
Семечки, хлебные крошки, зерно, крупа

Опрос одноклассников

Куда вы вывешиваете кормушку для птиц зимой?



Какие птицы прилетают в кормушку



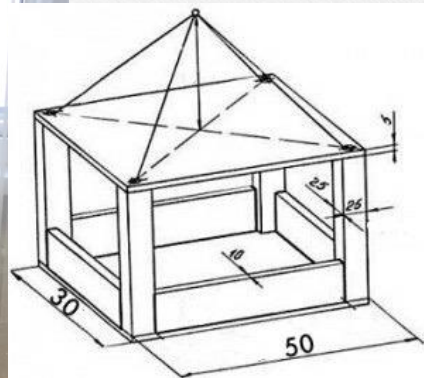
Выступила перед одноклассниками



Одноклассники



Кормушка для дома



Взвесила корм



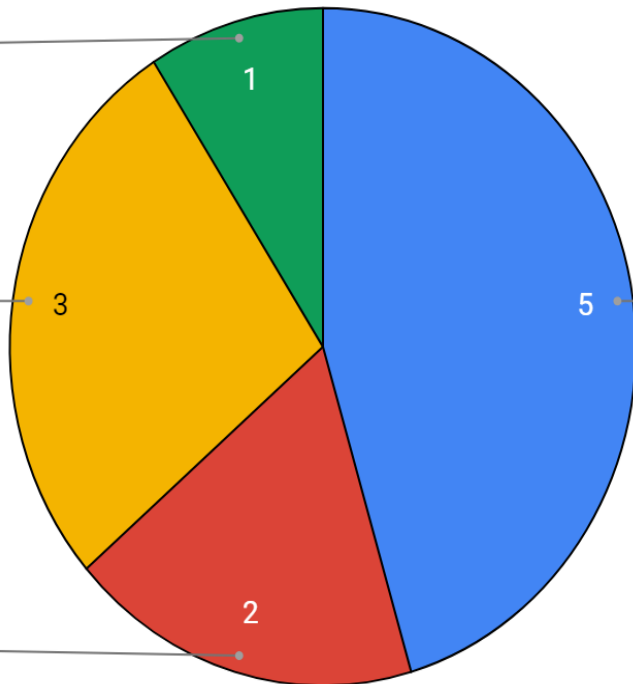
Сколько корма потратили за зиму

Сколько корма мы потратили в кг

Сало

Хлеб, крошки

Зерно



Семечки



**Покормите птиц зимой!
Пусть со всех концов
К вам слетятся, как домой,
Стайки на крыльцо.**



**Мы всегда будем подкармливать птиц,
проявлять заботу о друзьях наших меньших!**



*Спасибо за
внимание!*